

# WARUNKI DOMOWE UCZNIÓW

## CZYNNIKI ZEWNĄTRZSZKOLNE MOGĄCE MIEĆ WPŁYW NA WYNIKI ZEWNĘTRZNEGO BADANIA KOMPETENCJI.

### **Analiza ankiet przeprowadzonych wśród Rodziców Zespołu Szkół w Pępowie - maj 2007**

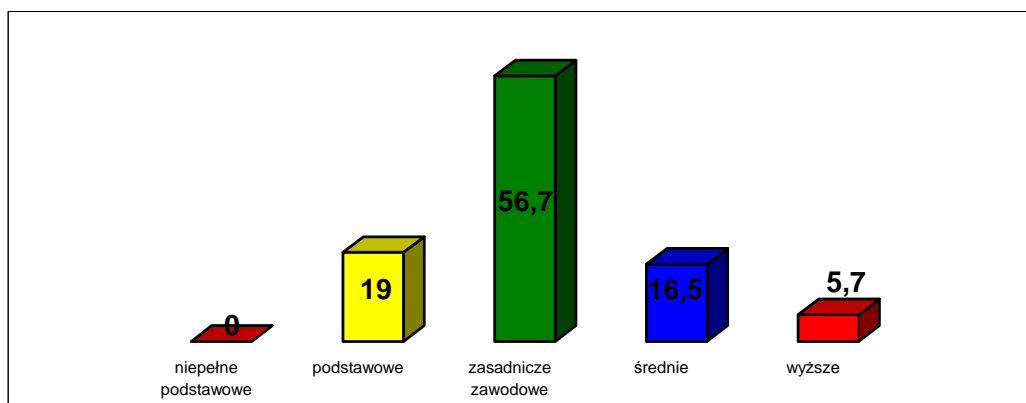
Wyniki sprawdzianu w klasie VI oraz egzaminu w klasie III gimnazjum, budzą w środowisku szkolnym i nie tylko, bardzo duże emocje. Są skrupulatnie analizowane i poddawane ocenie.

Wiele uwagi przywiązuje się również do czynników zewnętrznych i wewnętrznych, które mogą mieć wpływ na wyniki uczniów. Jednym z ważnych czynników zewnętrznych są z pewnością ogólne warunki, jakie uczniowie mają w domach. Czy mogą one wpływać i jak ewentualnie wpływają na osiągnięcia szkolne uczniów, było przedmiotem badań ankiety przeprowadzonej wśród rodziców Szkoły Podstawowej i Gimnazjum w Zespole Szkół w Pępowie.

W ankielowaniu uczestniczyło 246 rodziców ze Szkoły Podstawowej i 258 z Gimnazjum, co stanowi odpowiednio 74,1% i 81,4% ogólnej liczby rodziców obu szkół.

### **WYNIKI ANKIET W SZKOLE PODSTAWOWEJ**

#### **Wykształcenia rodziców.**



**Rodzice kończyli szkoły o różnym typie. Wśród najczęściej wymienianych są:**

- zasadnicza szkoła zawodowa,
- technikum rolnicze,
- liceum ogólnokształcące,
- liceum zawodowe,

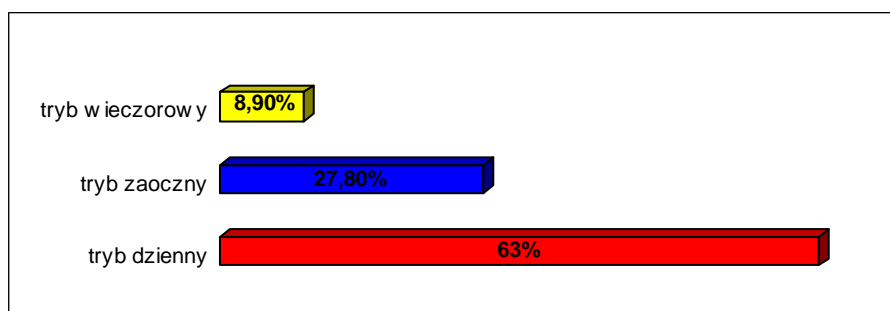
- liceum lub technikum ekonomiczne,
- szkoła podstawowa,
- uniwersytet,
- wyższa szkoła pedagogiczna,
- akademia rolnicza,
- politechnika,
- technikum gastronomiczne,
- Wyższa Szkoła Komunikacji i Zarządzania,
- szkoła policealna,
- technikum weterynaryjne.

Rodzice podawali też różne specjalności, które uzyskiwali po ukończeniu szkoły. Niestety wielu rodziców pracuje obecnie w zupełnie innej profesji niż ta, którą uzyskali w szkole. Tabela poniżej przedstawia zawody uzyskane przez rodziców w wyniku ukończenia szkoły i wykonywane obecnie.

<b>Zawód wyuczony</b>	<b>Zawód wykonywany</b>
malarz-tapeciarz	malarz-tapeciarz
mechanik samochodowy	dekorator wyrobów woskowych
mechanik urządzeń i maszyn	dekorator wyrobów choinkowych
hydraulik	sprzedawca
krawcowa	nauczyciel
pracownik administracji	gospodyni domowa
elektromechanik	rolnik
murarz	piekarz
rzeźnik	pracownik fizyczny
tokarz	weterynarz
sprzedawca	zootechnik
kucharz	kelner
cukiernik	kucharz
rolnik	monter okien
operator ruchowo-przewozowy	piekarz
nauczyciel	pielęgniarka
elektryk	traktorzysta
bibliotekarz	operator koparki
weterynarz	spawacz
pielęgniarka	drwal
kolejarz	rolnik
	pilarz
	cukiernik
	dmuchacz ozdób choinkowych
	urzędnik
	krawiec
	operator paletyzatora
	serowar

Nowe zawody, które wykonują rodzice, związane są z lokalnym rynkiem pracy. Rodzice starają się zatrudniać blisko miejsca zamieszkania. Stąd pojawienie się takich zawodów, jak dekorator ozdób choinkowych i woskowych czy też monter okien. Wiele osób, zwłaszcza tych pobierających zasiłek, jest zatrudnianych okresowo do prac porządkowych np. w lesie. Bardzo mała liczba rodziców podaje, że jest osobą bezrobotną. Ankieta nie zawierała bezpośrednio takiego pytania, stąd podanie obiektywnego wyniku jest niemożliwe.

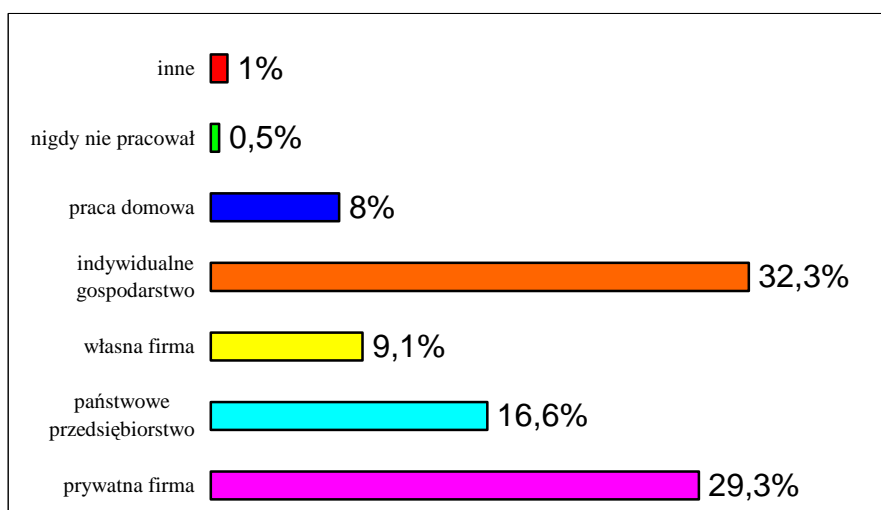
Zdecydowana większość rodziców ukończyła szkoły w systemie dziennym. Przedstawia to wykres poniżej.



### **Czym obecnie zajmują się rodzice (opiekunowie) dziecka?**

Większość rodziców, bo 61,2% odpowiedziało, że pracuje na pełny etat, 8,1% - pracuje na niepełny etat, 0,4% - jest na emeryturze lub rencie, 22,3% - zajmuje się domem, 0,2% - bezrobotni, a 6% rodziców nie udzieliło odpowiedzi.

### **Miejsca pracy rodziców**



**Podstawowe zajęcie ojca i matki.** Dane uzyskane z ankiet nie pozwoliły na dokładne liczbowe przedstawienie poszczególnych profesji rodziców. Wszystkie uzyskane od wychowawców informacje o podstawowych zajęciach rodziców zawiera tabela przedstawiona wyżej – rubryka „Zawód wykonywany”.

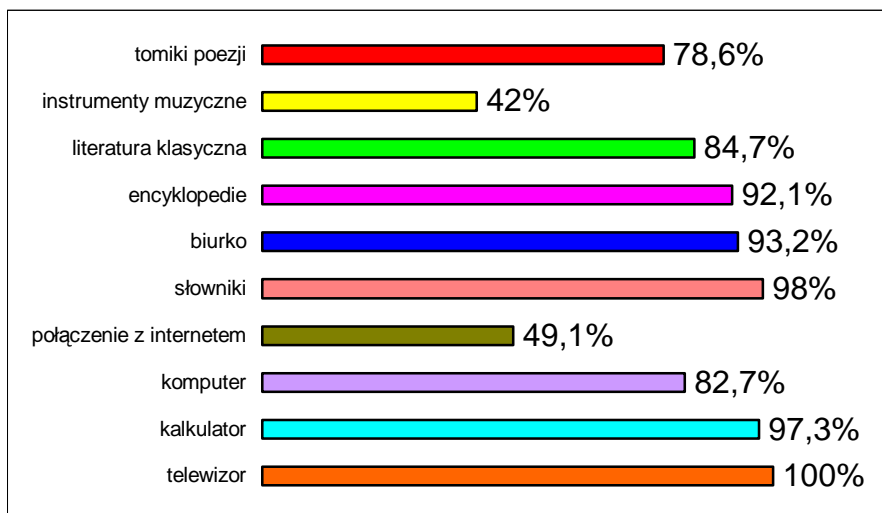
### **Czy uczeń jest jedynakiem, czy ma rodzeństwo?**

- 1 dziecko – 8,5%
- 2 dzieci – 39,8%
- 3 dzieci – 33%
- 4 dzieci – 10%
- 5 dzieci – 3,7%
- 6 dzieci – 2,8%

7 dzieci – 2%

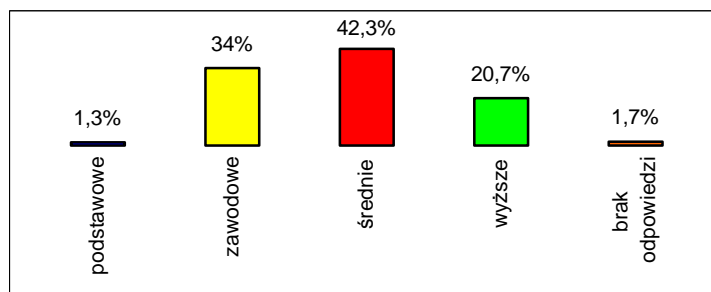
### Wyposażenie domów rodzinnych m.in. w książki.

Nie ma w szkole podstawowej rodziny, w domu której nie byłoby żadnej książki. Najczęściej rodzice deklarowali, że w domu jest od 11 do 250 pozycji książkowych – 89,8%. Powyżej 250 książek znajduje się w 8,9% gospodarstw domowych.



### Jak sądzą Państwo, jaki poziom wykształcenia osiągnie Wasze dziecko?

Odpowiedzi rodziców przedstawia wykres:



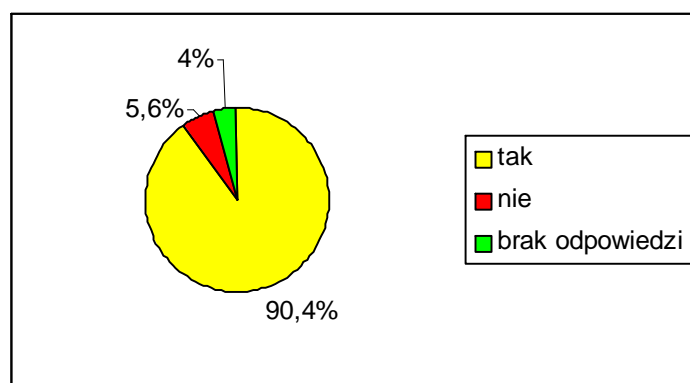
### Ile godzin dziennie dziecko spędza przed telewizorem?

Zdecydowana większość rodziców deklaruje, że od 1 do 2 godzin - 72,6%, od 3 do 5 godzin - 17,9%, powyżej 5 godzin 1,7% oraz około godziny - 7%.

### W jakich godzinach dziecko ogląda telewizję?

Dzieci najczęściej oglądają telewizję po południu - 47,5%, wieczorem- pomiędzy 19<sup>00</sup> a 22<sup>00</sup> – 48,1% i po 22<sup>00</sup> - 2,3%.

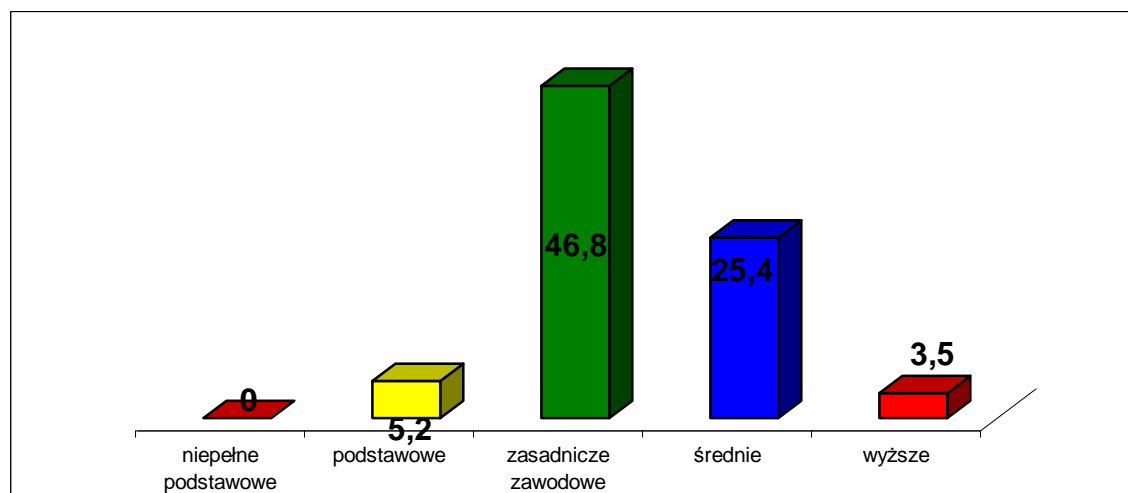
### Czy według Państwa, piwo jest alkoholem?



## WYNIKI ANKIET W GIMNAZJUM

Ankiety wypełniło 258 osób, co stanowi 81,4% wszystkich rodziców.

Poziom wykształcenia rodziców dzieci uczęszczających do gimnazjum przedstawia się następująco:



Typy szkół oraz uzyskane w wyniku ich ukończenia specjalności przedstawiają się podobnie jak w przypadku rodziców szkoły podstawowej. Również wielu rodziców uczniów gimnazjum wykonuje obecnie zawód zupełnie niezwiązany ze swoim wykształceniem.

87,2% rodziców kończyło szkoły w trybie dziennym, 18,7% - zaocznie i 4% - wieczorowo.

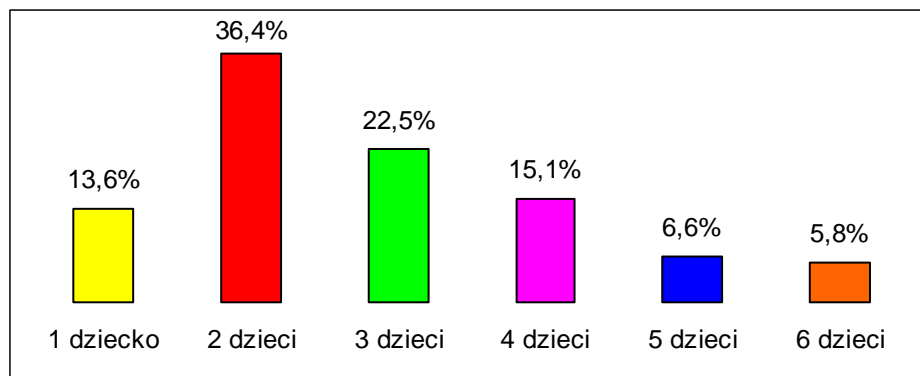
### Czym obecnie zajmują się Rodzice dziecka?

- 58,2% rodziców pracuje na pełny etat (przewaga mężczyzn),
- 12,6% pracuje na niepełny etat,
- 10,9% jest na emeryturze lub rencie,
- 16,9% zajmuje się domem (przewaga kobiet),
- 1,4% bezrobotni

### Miejsca pracy rodziców:

- prywatna firma 21,2%
- firmie państwowa 23,6%
- własna firma 17,4%
- gospodarstwo rolne 32,1%
- praca dorywcza 4%
- nigdy nie pracował 1%

**Czy uczeń jest jedynakiem, czy ma rodzeństwo?**



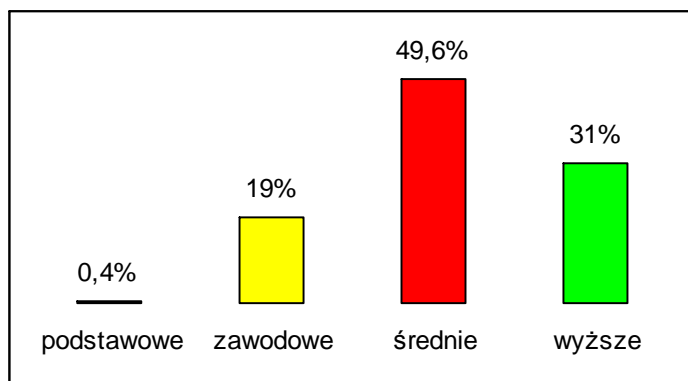
**Ile książek znajduje się w domu ucznia?:**

- żadnej – 0
- 1-10 – 14,7%
- 11-50 – 40,3%
- 51-100 – 40,3%
- 101-250 – 15,1%
- 251-500 – 8,1%
- więcej niż 500 – 3,1%

**Które z wymienionych poniżej rzeczy znajdują się w Państwa gospodarstwie domowym?**

- telewizor - 100 % gospodarstw domowych
- kalkulator - 100 % gospodarstw domowych
- komputer - 78,6% gospodarstw domowych
- połączenie z Internetem - 65,5% gospodarstw domowych
- słowniki - 100% gospodarstw domowych
- biurko - 80,6% gospodarstw domowych
- encyklopedie - 83,7% gospodarstw domowych
- literatura klasyczna - 66,6% gospodarstw domowych
- instrumenty muzyczne - 20,5% gospodarstw domowych
- zbiory poezji - 36,8% gospodarstw domowych

### Jak Państwo sądzą, jaki poziom wykształcenia osiągnie Wasze dziecko?




### Ile godzin dziennie dziecko spędza przed telewizorem?

53 rodziców odpowiedziało, że 1 godzinę, 162 – od 1-2 godzin, 41 - od 3-5 godzin oraz 2 - powyżej 5 godzin.

### W jakich godzinach dziecko najczęściej ogląda telewizję?

- po południu – 97 odpowiedzi
- wieczorem, pomiędzy 19.00 a 22.00 – 152 osoby
- po 22.00 – 6 odpowiedzi
- po 24.00 – 3 odpowiedzi

### Czy według Państwa piwo jest alkoholem?



### WNIOSKI:

- zdecydowana większość rodziców posiada wykształcenie zawodowe i średnie,
- mały jest odsetek rodziców niepracujących zawodowo,
- wielu rodziców pracuje nie w swoim zawodzie, wielu też musiało przekwalifikować się,
- dominują zawody związane z rolnictwem oraz takie, na które zgłaszają zapotrzebowanie lokalni przedsiębiorcy,
- wielu rodziców prowadzi indywidualne gospodarstwa rolne i równocześnie pracuje dorywczo,



- zdecydowana większość gospodarstw dba o wyposażenie domu w książki, słowniki czy encyklopedie; w wielu domach jest komputer i połączenie z Internetem,
- znacznie wyższe są aspiracje zawodowe rodziców w stosunku do własnych dzieci,
- dużo śmielej precyzują również te aspiracje rodzice uczniów z gimnazjum; jest to z pewnością związane z wynikami, jakie osiągają dzieci w nauce.

*Alina Olejniczak*  
*pedagog szkolny*